

Élhée 

LE BIBROND
NATURELLEMENT ROND

FABRIQUÉ EN FRANCE - FRANÇAIS

Le BibRond Élhée, sain sensoriel et design est conçu et fabriqué en France avec le plus grand soin, pour une alimentation respectueuse de la santé de votre enfant.

Grâce à son design naturel, tout en rondeur et, à la douceur et la souplesse de ses composants, semblables à ceux du sein maternel, le BibRond vous permettra de conjuguer au choix allaitement maternel et biberon. Conçu à partir de silicone de grade médical, naturellement exempt de substance toxique tels que le Bisphénol A et son substitut le Bisphénol S, sa conception brevetée vous garantit l'absence de contact du lait avec des matériaux autres que le silicone sélectionné avec la plus haute exigence.

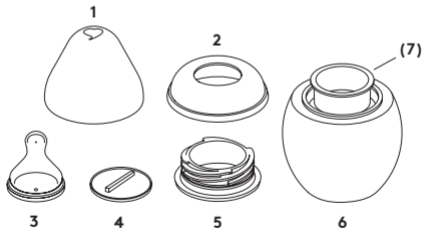
Cette notice a été pensée pour vous accompagner dans la préparation des premiers repas de votre bébé. Nous vous remercions d'avoir fait le choix du BibRond Élhée, et vous souhaitons de tendres et jolis moments de partage et de découverte durant vos parenthèses lactées.

Bonne lecture 

COMPOSITION DU BIBROND ÉLHÉE

Le *BibRond Élhée* est composé des 6 pièces suivantes extrêmement simples à assembler et à désassembler :

- | | |
|-------------------------------|--|
| 1 Capuchon anti-fuite | 4 Disque d'étanchéité |
| 2 Bague supérieure de vissage | 5 Bague inférieure |
| 3 Tétine | 6 Bouteille en silicone dotée d'un (7) col repositionnable |



Le *BibRond Élhée* est entièrement démontable pour en assurer un nettoyage et un entretien facilité.

AVANT LA PREMIÈRE UTILISATION DE VOTRE BIBROND

Nous vous recommandons de démonter les différents éléments du biberon et d'en **1.** stériliser chacune des pièces en les plaçant 5 minutes dans de l'eau bouillante, de **2.** les laver ensuite soigneusement à l'eau chaude et savonneuse, et enfin de **3.** les rincer à l'eau claire et les sécher à l'air libre.

CONSEILS DE NETTOYAGE ET D'ENTRETIEN

Avant et après chaque utilisation du *BibRond* Élhée, nous vous recommandons de le désassembler intégralement pour le nettoyer avec soin par mesure d'hygiène.

Laver chacun de ses éléments à l'eau chaude et savonneuse puis rincer les à l'eau claire. Les faire ensuite sécher à l'air libre en veillant à ce qu'aucune zone d'humidité ne demeure dans la fente supérieure de la bouteille en silicone. Le démontage des différents éléments permet ainsi un nettoyage plus hygiénique de votre biberon. Nous vous recommandons d'éviter que la bouteille, le disque d'étanchéité,

et la tétine en silicone n'entrent en contact avec des aliments à base d'huile, tels que les sauces ou les jus, au risque de les tacher et de les endommager.

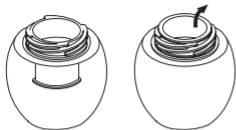
MÉTHODE D'ASSEMBLAGE DU BIBROND

Pour ensuite réassembler aisément votre *BibRond*, suivez-nous pas à pas :

1. Positionner tout d'abord le col repositionnable en position basse à l'intérieur de la bouteille en silicone.



2. Insérer ensuite la bague inférieure dans la fente de la bouteille en silicone en exerçant de légères pressions sur le haut de celle-ci, tout en la faisant tourner entre vos doigts.

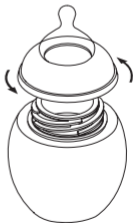


3. Replacer le col repositionnable à la verticale le long de la bague inférieure dès celle-ci bien positionnée.

Votre BibRond Elhée peut à ce stade être rempli de la préparation de votre choix et être chauffé si telle est la préférence de votre bébé.

4. Placer ensuite la tétine dans la bague supérieure de vissage. Veillez à bien positionner la tétine en tirant délicatement jusqu'à ce que celle-ci soit correctement placée.

Visser ensuite la bague supérieure de vissage sur la bague inférieure, secouez, votre BibRond Elhée est ainsi prêt à être partagé avec le bébé.



PETITES RECOMMANDATIONS POUR CHAUFFER LE BIBROND ÉLHÉE

Votre *BibRond* Elhée peut être chauffé au bain-marie, dans un chauffe-biberon ou bien au micro-ondes. Redoublez de prudence en cas de chauffage au micro-ondes. Nous vous recommandons de toujours veiller à ôter le bloc tétine lors du chauffage au micro-ondes et à ensuite bien remuer le liquide réchauffé pour garantir une répartition uniforme de la chaleur. Enfin, n'oubliez pas de vérifier la température du liquide réchauffé au dos de votre main avant de nourrir votre enfant.

NETTOYAGE ET ENTRETIEN

Après chaque utilisation, nous vous recommandons de désassembler le *BibRond* Elhée pour nettoyer chacune de ses pièces à l'eau chaude et savonneuse ou en les plaçant dans le panier supérieur de votre lave-vaisselle.

CONTENANCE ET TÉTINES ANTI-COLIQUE

Le BibRond Elhée est proposé en contenance de 150 ml et 240 ml. Il est équipé d'une tétine « *naturelle et physiologique* », conçue pour reproduire la forme du sein maternel pendant les tétées, dotée d'une valve anti-colique. La tétine s'adaptera parfaitement à la cavité buccale de bébé et conviendra aux parents souhaitant combiner allaitement naturel et biberon. La tétine est proposée en 3 débits (lent, moyen, dense) pour s'adapter à l'appétit de votre enfant. Nous vous recommandons de toujours veiller à utiliser une tétine ayant un débit adapté à l'âge de votre enfant.

TRANSPORT

Si vous souhaitez transporter le BibRond Elhée rempli de liquide ou de poudre infantile lors de vos déplacements, placer le disque d'étanchéité sous la tétine ou en remplacement de celle-ci, pour ainsi éviter tout risque de fuite.

Pour la santé et la sécurité de votre enfant

AVERTISSEMENT

Ce produit doit toujours être utilisé sous la surveillance d'un adulte. Ne jamais utiliser une tétine pour l'alimentation liquide en guise de sucette. La tétée continue et prolongée de liquides peut entraîner l'apparition de caries dentaires. Toujours vérifier la température de l'aliment avant de donner le biberon. Toujours vérifier la température de l'aliment avant de faire boire l'enfant. Redoubler de prudence en cas de chauffage au micro-ondes. Toujours remuer l'aliment une fois chauffé pour garantir une répartition uniforme de la chaleur et en vérifier la température avant de servir. Garder tous les composants non utilisés hors de portée des enfants. Inspecter la tétine pour l'alimentation liquide avant chaque utilisation et tirer sur la tétine pour l'alimentation liquide dans tous les sens. Jeter dès les premiers signes de détérioration ou de fragilité. Ne pas exposer une tétine ni la bouteille directement au soleil ou à la chaleur ni les laisser dans un produit désinfectant (« solution de stérilisation ») pendant une durée supérieure à la durée recommandée

au risque de les endommager. Ne jamais attacher à des cordons, rubans, lacets ou éléments vestimentaires lâches. Votre enfant pourrait s'étrangler. Ne pas exercer de pression sur la bouteille pendant l'allaitement de votre enfant.

INFORMATIONS ET CONTACT

Nous vous recommandons de bien conserver la présente notice et les informations relatives au produit pour une utilisation ultérieure.

Ce produit est distribué par la société Élhée SAS, 4 rue Clara Belle à Saint-Marcellin (38160).

Pour plus d'informations, n'hésitez pas à consulter le site :
www.elhee.com

 *Notice et packaging recyclable*



or heat, or leave in disinfectant («sterilising solution») for longer than recommended, as this may weaken the teat. Due to strangulation hazards do not extend cords or loops. Never attach to cords, ribbons, laces or loose parts of clothing. The child may be strangled. Do not press the bottle while feeding your baby.

INFORMATION AND CONTACT

We recommend to keep this manual and the product information for future use.

This product is distributed by the company Elhée SAS, 4 rue Clara Belle in Saint-Marcellin (38160).

For more information, please visit www.elhee.com

 *recyclable packaging and leaflet*

TRAVELS

If you want to carry your Ellicee baby bottle filled with liquid or milk powder during your travels, use the stopper to avoid any risk of leakage.

WARNING For your child's safety and health

Always use this product with adult supervision. Never use feeding teats as a soother. Continuous and prolonged sucking of fluids will cause tooth decay. Always check the temperature of the content before giving the baby bottle. Take special care when heating the bottle using a microwave. Always mix the food after heating to guarantee uniform heat distribution and check the temperature before feeding. Keep components not in use out of the reach of children. Before each use, examine and pull on the bottle teat in all directions. Throw away at the first signs of damage or weakness. Do not store a feeding teat in direct sunlight

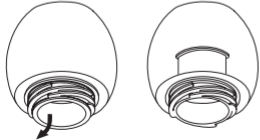
SMALL RECOMMENDATIONS FOR HEATING YOUR ELHÉE BABY BOTTLE

Your Elhée baby bottle can be heated up in a bain-marie or in the microwave oven, after prior removal of the teat. We recommend that you always stir the heated liquid to ensure the heat is distributed evenly and to check the temperature of the liquid on the back of your hand before feeding baby.

THE RIGHT TEAT FOR YOUR BABY

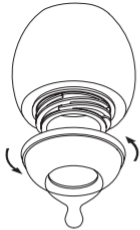
Elhée baby bottle is available in two sizes: 5 oz and 8 oz. Elhée baby bottle “natural and physiological” shaped teat, in extra-supple silicone, contributes to the baby good oral development. It comprises an anti-colic valve specifically designed to reduce the intake of air by the baby while feeding, to effectively reduce the risk of colic and to provide an optimum feeding experience. The teat is available in 3 flow rates (small, medium, large). We recommend that you always ensure using a teat with a flow suited to the age of your child.

3. Replace back the repositionable neck vertically along the lower ring as soon as it is properly positioned.



Your Elhee baby bottle may at this stage be filled with the preparation of your choice and be heated if that is your baby's preference.

4. Then, place the teat in the hole of the screw cap and make sure that it sits properly, screw the screw cap onto the lower ring, shake the bottle, your Elhee baby bottle is thus ready to be shared with your baby.



ASSEMBLY OF YOUR ELHÉE BABY BOTTLE

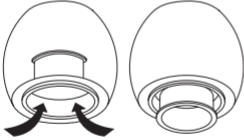
To reassemble your Elhée baby bottle, follow us step by step:

1. First, place the

repositionable neck

in the lower position

inside the silicone bottle.



2. Then, insert the lower ring into

the slot of the silicone bottle with

slight pressure on the top of

the silicone bottle while rotating it.



BEFORE INITIAL USE OF YOUR ELHÉE BABY BOTTLE

We recommend you **1.** to dismantle all different pieces of the baby bottle and to immerse all the bottle parts in boiling water for 5 minutes. **2.** wash them thoroughly with warm soapy water, and **3.** rinse thoroughly and dry them carefully.

CLEANING AND MAINTENANCE TIPS

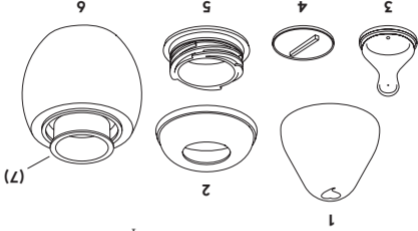
Before and after each use of the Elhée's baby bottle, we recommend that you remove the teat from the screw cap and disassemble it completely to clean it carefully for hygienic reasons. Wash each of its elements in warm, soapy water and rinse with clean water. Then allow them to air dry, ensuring that no moisture zone remains in the upper slot of the silicone bottle. The disassembly of the various elements allows a more hygienic cleaning of your bottle. We do not recommend that the silicone bottle, stopper and teat come into contact with oil-based foods, such as sauces or juices, as they may stain or damage them.

COMPOSITION OF YOUR ELHÉE BABY BOTTLE

Elhée Baby Bottle comprises the following 6 elements extremely simple to assemble and dismantle:

- 1 Leak-proof cap
- 2 Screw cap
- 3 Teat

- 4 Stopper
- 5 Lower ring
- 6 Silicone bottle with repositionable neck (7)



Elhée Baby Bottle is completely removable to ensure easy cleaning.

*The Natural Rounded Baby Bottle, safe, soft and design
is manufactured in France with the utmost care and concern for
your baby health and well-being.*

*Its natural curving shape in soft, supple, skin like material closely
resembles the feel of the mother's breast, will help you gently alternate
or make the transition from breast to bottle feeding.*

*Made of innovative medical silicone grade which is non-allergenic,
and Bispheanol A and Bispheanol S free, BibRond's unique closure
system precludes any risk of the milk coming into contact with any
materials other than those of the bottle, teat and stopper in silicone.
This notice was conceived to guide you through the preparation
of your baby's first meals. We thank you for choosing the Natural
Rounded Baby Bottle by Elilée, and wish you all the best for sharing
and discovering with your baby during your "Parenteses Lactées".*

 *Good reading*

MADE IN FRANCE - ENGLISH

THE NATURAL ROUNDED
BABY BOTTLE

 **Eihe**